



TOKYO

Data pubblicazione: 09/07/2010

Paragrafi:

Storia e turismo, Da visitare, Metropolitana di Tokyo , Aeroporti Narita Kuko e Haneda di Tokyo, Tokyo Tower, Fiera di Tokyo, Museo di Edo-Tokyo, Museo Nazionale d'Arte Occidentale, Museo Nazionale , Trasporti, Consigli Utili, Sensoji Temple, Shibuya, Ameyoko Shopping Street , Monte Fuji, Nikko National Park , Disneyland , Collegamento aeroporti Tokyo, Consigli Utili, Tsukiji-market , Trasporti, Collegamenti aeroporti, Musei e pinacoteche

Storia e turismo



© Holger Mette

Per chiamare il Giappone dall'Italia comporre il prefisso telefonico 0081

Per chiamare in Italia dal Giappone comporre il prefisso telefonico 00139 Tokyo (12.300.000 abitanti circa), capitale del Giappone, una delle più grandi e popolate città del mondo, conserva molto poco della città che fu fondata nel XV secolo; infatti a causa di un terribile terremoto, ma soprattutto dopo i bombardamenti della Seconda Guerra Mondiale il centro abitato è andato completamente distrutto; la ricostruzione avvenne in tempi molto brevi, Tokyo con i suoi grattacieli e le sue numerose strade affollate è divenuta ben presto una delle città più importanti del mondo.

La parte più antica di Tokyo è proprio il suo centro storico dove il Palazzo Imperiale, residenza dell'Imperatore, è l'unico edificio sopravvissuto; i giardini che lo circondano sono un raro esempio di architettura giapponese, il resto della città ha un aspetto


Main sponsor


Catalogo Viaggi!
Migliaia di offerte e pacchetti turistici per l'Italia e per l'estero...
www.paesionline.it/e-vacanze/catalogo.asp



Viaggi Last Minute!
Tantissime offerte per prenotare la tua vacanza all'ultimo minuto...
www.paesionline.it/e-vacanze/lastminute.asp

Ti interessa una pubblicità?
Contatta il nostro settore commerciale!
E-mail: servizi@paesionline.it

Pubblicità


Partecipa alla Guida!
Condividi la tua esperienza...

- 1** Racconta un'esperienza di viaggio inserendo foto e descrizione
- 2** Pubblica un numero maggiore di contenuti diventando un punto di riferimento
- 3** Arrotondare i guadagni, diventando una vera e propria guida turistica

Inizi per gioco ma poi guadagni!
www.paesionline.it/writers/


La redazione

Per quanto la redazione di PaesiOnLine lavori costantemente al controllo e all'aggiornamento delle informazioni turistiche, invitiamo i nostri lettori a verificare personalmente tutte le notizie di viaggio prima della partenza; pertanto si declina ogni responsabilità per qualunque situazione spiacevole o dannosa derivante dall'uso delle informazioni riportate sul sito.



Destinazione: TOKYO | Data di pubblicazione: 09/07/2010

moderno e all'avanguardia; strade e autostrade collegano gli aeroporti (i più attivi del mondo, per numero di arrivi e partenze) e i porti, ma anche tutta la zona esterna dove vi sono molte industrie.

La rete ferroviaria è una delle prime al mondo per velocità, collega Tokyo con il resto del Giappone; la posizione centrale di Tokyo l'ha reso il cuore pulsante dell'economia dell'intero Giappone, le principali risorse economiche sono anzitutto l'industria, in particolare nei settori alimentare, metalmeccanico (autoveicoli, aeromobili), cantieristico, tessile (seta), siderurgico, meccanico di precisione, chimico (gomma), petrolchimico, cartario, vetrario, farmaceutico e grafico editoriale. e quindi l'agricoltura (riso, agrumi, tè), l'allevamento, la pesca, la bachicoltura e lo sfruttamento del sottosuolo (gas naturale). La città è anche un centro culturale di primo piano, sede di molte università, di istituti di ricerca, di accademie, ma anche di biblioteche e musei.

Il territorio di Tokyo, che si affaccia sulla baia di Honshu, è pianeggiante verso est e montuoso verso ovest, dove la cima più alta è rappresentata dal monte Kumotori.

Il clima del Giappone è mediterraneo, caratterizzato da inverni freddi ed estati calde; le piogge concentrate soprattutto nei mesi tra giugno ed ottobre, sono prevalentemente temporalesche, brevi ed intense. La temperatura del mare nella parte meridionale del paese, è compresa tra i 23 e i 27 gradi, mentre a nord è più fredda.

La forma di governo è una monarchia Costituzionale, la lingua ufficiale è il Giapponese, le religioni maggiormente diffuse sono lo scintoismo e il buddismo, la valuta nazionale è lo Yen, suddiviso in 100 sen.



© ooyoo

Da visitare

Museo Nazionale: comprende circa 87.000 opere provenienti da tutto il Medio Oriente.

Museo Nezu: collezione di bronzi arcaici cinesi.

Sicuramente da vedere anche il museo Storico, il **museo della Calligrafia**, il museo Nazionale di **Arte Moderna**, il museo artigiano, il **museo Giapponese del Folklore**, il museo nazionale della Scienza.

Molto importante anche il **Tempio Kaneiji** e il **Santuario Toshogu**; da visitare senz'altro il **Giardino Zoologico**, uno dei più grandi del mondo.

GINZA è quartiere interamente dedicato allo shopping infatti vi sono molti edifici e negozi, un vero centro commerciale naturale.

Metropolitana di Tokyo

La **Metropolitana di Tokyo** costituisce il sistema dei trasporti suburbani della città.

E' gestito principalmente da due aziende la **Toei** e la **Tokyo Metro**.

Il **sistema metropolitano** è piuttosto complicato anche perchè tutte le indicazioni sono in giapponese quindi occorre guardare con attenzione la **carta delle tariffe** scritta in inglese posta vicino alle macchinette per i biglietti.

I **biglietti** possono essere acquistati nelle apposite macchinette poste all'entrata di ogni **stazione**,

PaesiOnline

Promuovi la tua azienda!

Aumenta la visibilità dell'azienda...

- 1 Promuovi la tua attività legata al turismo, inserendo contenuti e foto
- 2 Raggiungi tutti gli utenti di Paesionline che visitano le pagine del sito
- 3 Confrontati con gli altri utenti della nostra Community

Il servizio è completamente **gratuito**

www.paesionline.it/writers/home_aziende.asp

Aziende



Destinazione: TOKYO | Data di pubblicazione: 09/07/2010



Aeroporti Narita Kuko e Haneda di Tokyo

I due aeroporti principali della capitale sono il **New Tokyo International Airport Narita Kuko**, che è anche un importante punto di snodo di tutti i voli internazionali e nazionali del Giappone, e l'**Aeroporto di Haneda**, in cui atterrano solo voli nazionali.

Tutti i terminal di Narita sono collegati con **linee ferroviarie** per la città (l'aeroporto è distante circa 60 chilometri dal centro) e offrono servizi di **autobus navetta** per la medesima destinazione.

In alternativa a treni e autobus si può prendere un **taxi** (le berline e le station wagon hanno la stessa tariffa) o un **taxi collettivo**. Solitamente le tariffe variano, secondo il percorso, da 14.000 a 20.000 yen.

Si possono noleggiare **automobili**, anche da internet o direttamente all'aeroporto, ma questa soluzione è valida solo per gli esperti guidatori: il sistema di guida giapponese è molto diverso dal nostro, a cominciare dal veicolo, in cui il posto di guida si trova a destra!

Per maggiori informazioni: <http://www.narita-airport.jp/en/>; <http://www.tokyo-airport-bldg.co.jp/>

Tokyo Tower


La **Tokyo Tower** rappresenta una delle attrazioni più suggestive di Tokyo.

Si trova nel cuore dello **Shiba Park** ed è una **torre delle televisione**, eretta nel 1958 secondo il progetto di **Nikken Sekkei**, che essenzialmente riprende la struttura della **Torre Eiffel**.

La struttura autoportante interamente d'acciaio raggiunge i **333 metri** di altezza ed attualmente è la più alta del mondo nel suo genere.

Ci sono due punti panoramici:

l'**osservatorio principale** a 150 metri di altezza in cui si trova anche un caffè, il **Club 333**, dove ogni mercoledì, giovedì e venerdì vengono organizzati eventi e performance musicali, e un negozio di souvenir; l'altro punto d'osservazione si trova a 250 metri e offre una vista mozzafiato fino al **Monte Fuji** e al **Monte Tsukaba**.



Fiera di Tokyo

Il grande **quartiere fieristico** della città si estende su una superficie totale di oltre quindicimila metri quadrati, diecimila dei quali sono occupati dalla superficie espositiva vera e propria divisa in due grandi settori: la **West Exhibition Hall** e la **East Exhibition Hall**.

La **fiera di Tokyo** ospita ogni anno grandi eventi di richiamo internazionale (famosa ad esempio la fiera del giocattolo, la principale del settore nel mondo); oltre ai quartieri riservati alle **attività fieristiche** al suo interno si trovano la **Restaurant Avenue** (con possibilità



Destinazione: TOKYO | Data di pubblicazione: 09/07/2010

di mangiare oltre al cibo giapponese anche quello occidentale), il grande atrio e la hall di ingresso dove funziona un ottimo **servizio di informazioni** plurilingue, un **business center** che accoglie gli espositori e gli ospiti vip della fiera, un hotel e un grande **centro congressi** che le aziende presenti possono affittare.

La fiera può diventare ancora più grande quando si utilizzano per eventi speciali gli spazi della **Outdoor Exhibition Area**.

Da e per la Fiera:

La fiera di Tokyo si raggiunge comodamente dal centro cittadino attraverso la metropolitana (fermata Kokusai Tenjijo Seimon) o attraverso il servizio di water bus all'Ariake Terminal.

Per maggiori **informazioni** il sito ufficiale della Fiera di Tokyo: www.bigsight.jp

Museo di Edo-Tokyo

Museo dedicato alla storia e alla cultura della città di Tokyo attraverso i secoli
Apertura 9:30-17:30



Museo Nazionale d'Arte Occidentale

Il Museo Nazionale d'Arte Occidentale fu inaugurato nel 1959 come museo giapponese specializzato in arte occidentale. Le collezioni presentano dipinti anteriori al XVIII secolo ed esplorano l'arte del XIX e XX secolo, fino ai più grandi artisti della generazione più recente.
Apertura Aperto tutti i giorni dalle 9:30 alle 17. Il venerdì dalle 9:30 alle 20:00.

Museo Nazionale

Inserisci la tua struttura!

Aumenta le tue prenotazioni...

La struttura ricettiva sarà inserita nella guida di Paesionline nel comune di appartenenza e sarà creata una pagina web composta da descrizione, info e foto.

Il servizio è completamente **gratuito**

http://www.paesionline.it/search_scelta.asp

Tas

Il museo espone la maggior collezione d'arte giapponese del mondo, comprende lacche, rotoli dipinti, sculture religiose, pitture...
Apertura 9:30 - 17:00

Trasporti

Tokyo è una città ultramoderna ed è una delle mete turistiche più popolari del Giappone, non solo per il suo ricco patrimonio architettonico e le innumerevoli e curiose attrattive, ma anche per le sue infrastrutture molto ben sviluppate. Praticamente tutti i mezzi di trasporto sono comodi ed efficienti e servono ogni zona della città.

Esistono inoltre delle **carte prepagate ricaricabili** da 1.000, 3.000 e 5.000 yen che permettono di usufruire fino al termine del credito di tutti i mezzi pubblici; o ancora esistono altre soluzioni pensate specificamente per i turisti stranieri.

Le linee degli **autobus** sono numerosissime, se consideriamo quelle gestite dalla compagnia di trasporti nazionale e le oltre 20 compagnie private. Esiste inoltre un autobus itinerante completamente dedicato ai turisti.

Oltre a **treni, metro e monorotaie** si possono utilizzare **traghetti e pullmann acquatici**, molto più divertenti e suggestivi.

Se si predilige lo spostamento in **taxi** è bene sapere che esistono vetture di taglie diverse: la berlina per massimo 4 passeggeri, la versione station wagon per bagagli ingombranti e i taxi collettivi.

Bisogna ricordarsi di mostrare sempre la cartina all'autista anziché limitarsi a pronunciare l'indirizzo della destinazione.



Destinazione: TOKYO | Data di pubblicazione: 09/07/2010

Consigli Utili

Tokyo è molto famosa per la sua vita notturna, si inizia nel tardo pomeriggio e si arriva fino alle ore piccole soprattutto nel quartiere **Rappongi**, dove vi sono concentrate numerose discoteche, molti cinema, bar, night club ma anche particolari sale di massaggi dove incontrare le geisha.

Sensoji Temple

Il **Sensoji Temple** è un antico tempio buddista dedicato a **Bodhisattva Kannon**, divinità della Misericordia, che si trova a **Asakusa**, un quartiere di Taito a Tokyo. Fondato nel **645 d.C.**, è il tempio più antico della città e quello a cui si attribuisce più valore simbolico e spirituale. L'ingresso è gratuito e per tutti. **Come arrivare:** il Tempio si trova a pochi passi dalla Stazione di Asakusa servita dalle linee metropolitane Asakusa, Ginza e Tobu.



Shibuya

La zona più trendy di **Tokyo** si popola di teen-ager vestiti in modo stravagante che si danno appuntamento all'incrocio pedonale **Hachiko**, all'ombra della statua del cagnolino che aspettò per dieci anni fuori dalla stazione il suo padrone scomparso.

Nel quartiere è d'obbligo percorrere **Spain-dori**, la via dello "struscio" giapponese in cui esibire la mise più appariscente, e fare tappa al **palazzo 109** dove sbizzarrirsi in dieci piani di moda eccentrica.

Come arrivare: metropolitana, fermata Shibuya.



Ameyoko Shopping Street

L'**Ameyoko Shopping Street** di **Tokyo** è un grande **distretto commerciale** ricco di ogni genere di negozio: sono oltre 500, tra **piccole botteghe** e grandi **centri commerciali**.

Vi si trova pesce fresco, **cosmetici**, negozi di frutta, **pelletterie**, negozi di scarpe e abbigliamento.

Come arrivare: con la metropolitana, fermate Shinobazu e Okachimachi.

Monte Fuji

Il **Monte Fuji** è l'altura più elevata del **Giappone**.

Si tratta di un **vulcano di 3.776 metri** che riveste anche un ruolo di grande importanza nella **cultura nipponica** essendo considerato **Monte Sacro** (sulla sua cima c'è un tempio scintoista).

Il Fuji si trova a poco più di **cento km** dalla capitale **Tokyo**.

Vi si può accedere tramite **sentieri di difficoltà** abbastanza elevata (dall'ultima stazione alla cima ci sono sette ore di cammino) e preferibilmente nei mesi tra **giugno** e **agosto**.




Destinazione: TOKYO | Data di pubblicazione: 09/07/2010



Nikko National Park

Il **Nikko National Park** si trova nella **prefettura di Tochigi** di cui Nikko è il villaggio più inserito nella natura. Il Parco, che copre un'area molto vasta e la cui visita completa richiede alcuni giorni, è famoso per le sue **bellezze naturali**: laghi, ruscelli, cascate, montagne e foreste e i suoi sacrali e templi antichi con i loro silenzi.

Come arrivare: Da Tokio ci sono autobus alle 9:00 ogni giorno che in un'ora e quaranta minuti arrivano nel Parco Nazionale. Bisogna recarsi alla Stazione degli autobus **Hamamatsucho Bus Terminal** raggiungibile con il treno sulla **Yamanote Line** o sulla **Keihin Tohoku Line**. In Metropolitana con la **Asakusa Line** fino a **Daimon Station** seguendo poi le indicazioni per Hamamatsucho Bus Terminal.



Disneyland

Il **Disneyland di Tokyo** è il primo aperto in tutta l'Asia, e uno dei più grandi al mondo, inaugurato nel 1993. Il **parco dei divertimenti** è situato nel complesso del **Tokyo Disney Resort**, nella periferia della città. Il parco è composto dal **Magic Kingdom Disney**, in cui ci sono tutte le classiche attrazioni e giochi dei parchi Disney, seppur rivisitate per il pubblico giapponese, e dal **Disney Sea**, parco tematico aperto nel 2001. Posto ideale per le famiglie e per tutti coloro che vogliono lasciarsi cullare dalla fantasia!

Collegamento aeroporti Tokyo

Tokyo è facilmente raggiungibile da ogni parte del mondo grazie alla fitta rete di **collegamenti aerei** con i maggiori **aeroporti internazionali**.

Vedi **collegamenti** da e per:



New Tokyo International Airport Narita Kuko

Consigli Utili

La cucina giapponese è a base di piatti di riso e carne: tra i piatti caratteristici segnaliamo: il "**Sushi**" riso con pesce crudo, "**Gohan**", riso semplice, "**Domburi**" riso con salse, "**Sukyaki**" fettine di carne di manzo cotte sulla brace, "**Yakitori**" spiedini di pollo, "**Sashimi**" fettine di pesce fresco condite con la salsa di soja, "**Tempura**" insieme di pesce e verdure, "**Sushi**" fettine di pesce crudo, "**Konomiyaki**" e omelette. Tutti questi piatti vengono accompagnati dal "**Sake**" tipico formaggio vegetale. Il pranzo principale è la cena.

Tsukiji-market

Il **Tsukiji-market** è il più grande **mercato alimentare di Tokyo**.

Vengono venduti in questo mercato **pesce, carne, frutta** e vegetali, **fiore e spezie** oltre ad una serie di variopinte e funzionali bancarelle in cui si può trovare un po' di tutto. E' molto pulito ed ordinato e gli alimenti venduti sono conosciuti per la **qualità** e la **freschezza**.

Il mercato di Tsukiji è un posto molto frequentato dai **turisti** perché considerato una parte della vita tradizione giapponese.

Il mercato funziona praticamente **24 ore su 24**, anche se l'accesso ai turisti segue specifiche regole e comunque è ristretto dalle nove del mattino alle tre del pomeriggio.



© yury zaporozhchenko

Trasporti

Tokyo è una città ultramoderna ed è una delle mete turistiche più popolari del Giappone, non solo per il suo

ricco patrimonio architettonico e le innumerevoli e curiose attrattive, ma anche per le sue infrastrutture molto ben sviluppate. Praticamente tutti i mezzi di trasporto sono comodi ed efficienti e servono ogni zona della città.

Esistono inoltre delle **carte prepagate ricaricabili** da 1.000, 3.000 e 5.000 yen che permettono di usufruire fino al termine del credito di tutti i mezzi pubblici; o ancora esistono altre soluzioni pensate specificamente per i turisti stranieri.

Le linee degli **autobus** sono numerosissime, se consideriamo quelle gestite dalla compagnia di trasporti nazionale e le oltre 20 compagnie private. Esiste inoltre un autobus itinerante completamente dedicato ai turisti.

Oltre a **treni, metro e monorotaie** si possono utilizzare **traghetti e pullmann acquatici**, molto più divertenti e suggestivi.

Se si predilige lo spostamento in **taxi** è bene sapere che esistono vetture di taglie diverse: la berlina per massimo 4 passeggeri, la versione station wagon per bagagli ingombranti e i taxi collettivi.

Bisogna ricordarsi di mostrare sempre la cartina all'autista anziché limitarsi a pronunciare l'indirizzo della destinazione.



© Loic Bernard

Collegamenti aeroporti

New Tokyo International Airport Narita Kuko

I due aeroporti principali della capitale sono il **New Tokyo International Airport Narita Kuko**, che è anche un importante punto di snodo di tutti i voli internazionali e nazionali del Giappone, e l'**Aeroporto di Haneda**, in cui atterrano solo voli nazionali.

Tutti i terminal di Narita sono collegati con **linee ferroviarie** per la città (l'aeroporto è distante circa 60 chilometri dal centro) e offrono servizi di **autobus navetta** per la medesima destinazione.

In alternativa a treni e autobus si può prendere un **taxi** (le



Destinazione: TOKYO | Data di pubblicazione: 09/07/2010

berline e le station wagon hanno la stessa tariffa) o un **taxi collettivo**. Solitamente le tariffe variano, secondo il percorso, da 14.000 a 20.000 yen.

Si possono noleggiare **automobili**, anche da internet o direttamente all'aeroporto, ma questa soluzione è valida solo per gli esperti guidatori: il sistema di guida giapponese è molto diverso dal nostro, a cominciare dal veicolo, in cui il posto di guida si trova a destra!



© Catherine Lane

Musei e pinacoteche

Museo Nazionale

Il museo espone la maggior collezione d'arte giapponese del mondo, comprende lacche, rotoli dipinti, sculture religiose, pitture...

13-9 Ueno Park, Taito-ku, Tokyo, 110-8712, Japan

9:30 - 17:00

<http://www.tnm.go.jp>

Museo di Edo-Tokyo

Museo dedicato alla storia e alla cultura della città di Tokyo attraverso i secoli

1-4-1 Yokoami, Sumida-ku, Tokyo 130-0015

9:30-17:30

<http://www.edo-tokyo-museum.or.jp/english/>

Museo Nazionale d'Arte Occidentale

Il Museo Nazionale d'Arte Occidentale fu inaugurato nel 1959 come museo giapponese specializzato in arte occidentale. Le collezioni presentano dipinti anteriori al XVIII secolo ed esplorano l'arte del XIX e XX secolo, fino ai più grandi artisti della generazione più recente.

7-7 Ueno-koen

Taito-ku

Tokyo 110-0007

Aperto tutti i giorni dalle 9:30 alle 17. Il venerdì dalle 9:30 alle 20:00.

<http://www.nmwa.go.jp/index.html>